


EXTREME RC 3

Bezpečnostné dvere triedy RC 3, EI30, 37dB



KONŠTRUKCIA DVERÍ

Rám je tvorený 5 vrstvovou výplňou z lepeného ihličnatého dreva a preglejky. Krídlo je opláštené špeciálnou doskou s dvomi vrstvami hliníkového plechu a HDF doskou.



ZÁRUBŇA

Uhlová oceľová zárubňa vyrobená z obojstranne pozinkovaného oceľového plechu hrúbky 1,5 mm, vybavená protipožiarnym tesnením, ôsmimi montážnymi hmoždinkami a prahom z nerezovej ocele.

PRÍSLUŠENSTVO V CENE DVERÍ

Hákový zámok s upínacím mechanizmom Winkhaus STV s dodatočným horným zámkom

3 zosilnené trojprvkové pánty - strieborné

4 ks bezpečnostných trňov proti vysadeniu


bezpečnostná vložka RC3

kľučka Porta Safe - III európska trieda (inox/titán/čierna) s hornou rozetou.

protipožiariarne tesnenie

nerezové kukátko

nerezový prah



cena za set
740 € s DPH



Trieda pevnosti
RC 3



Akustická izolácia
Rw 37 dB



Ohňovzdornosť
EI 30



Dymotestnosť
Sa, S₂₀₀



Mechanická
trieda 3



Zárubňa
PROJEKT



Dostupné veľkosti
80-100



Hrúbka krídla
50- 51 mm




Len falcové




Aqua Stop

DEKORY


CPL HQ 0,2



CPL HQ 0,2 - SK II - za príplatok 40 eur



Gladstone - za príplatok 60 eur



DOPLNKOVÉ VYBAVENIE - KONTRAKTOVÁ PONUKA

Namiesto klasického prahu automatický tesniaci padací prah, iné kľučky 4 triedy odolnosti proti vlámaniu ochranné panely z nehrdzavejúcej ocele, povrchový skrytý samozatvárač, elektrický zámok, elektro magnetický zámok, možnosť použiť regulovanú zárubňu RI, intarzie v rôznych prevedeniach

TABUĽKA ROZMEROV

OCEĽOVÁ ZÁRUBŇA

rozmer	S _s	H _s	D _s	S _o	H _o	O _s	O _w	S _b	H _b	S _z	H _z	T _{s/w}
80	848	1985	50	880	2010	800	1968	860	1998	910	2023	+10 / +5
90	948			980		900		960		1010		
100	1048			1080		1000		1060		1110		